










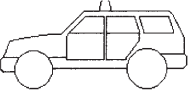

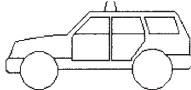





























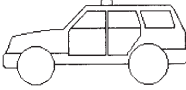



























**1. Katastrophenschutz-Führungsunterstützungsgruppe (KatS-FüUGr)**

1 / 2 / 1 / 4 (8) <sup>1</sup>		Katastrophenschutz-Führungs- unterstützungsgruppe	KatS-FüUGr Stand: 12.03.1998
KatS-FüUGr in Landkreisen	1	    	
	2		
	1		
	<u>4</u>		
		ELW 1      ZF <sup>2)</sup>	
KatS-FüUGr in ausgewählten Kreisfreien Städten mit BF	1	     	
	2		
	1		
	<u>4</u>		
		ELW 2      Funkanhänger      ZF	
		 	
		MZF	

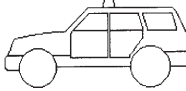


























**2. Katastrophenschutz-Löschzug Retten (KatS-LZR)**

1/4/20/25 (50) <sup>1</sup>		Katastrophenschutz-Löschzug Retten	KatS-LZR Stand: 12.03.1998
Zugtrupp	1	     	
	1		
	2		
	<u>4</u>		
		ZF      TrF	
1. Lösch- gruppe	0	        	
	1		
	8		
	<u>9</u>		
		LF 16 TS      GF	
2. Lösch- gruppe	0	        	
	1		
	8		
	<u>9</u>		
		LF 16 TS      GF	
Rüsttrupp	0	   	
	1		
	2		
	<u>3</u>		
		RW 1      TrF	









### 3. Katastrophenschutz-Löschzug Retten-Beleuchten (KatS-LZR-BI)

1/4/20/25 (50) <sup>1</sup>		Katastrophenschutz-Löschzug Retten-Beleuchten	KatS-LZR-BI Stand: 12.03.1998
<b>Zugtrupp</b>	1	 MZF	   
	1		
	2		
	4		
<b>1. Löschgruppe</b>	0	 LF 16 TS	       
	1		
	8		
	9		
<b>2. Löschgruppe</b>	0	 LF 16 TS	       
	1		
	8		
	9		
<b>Rüsttrupp</b>	0	  RW 1      BLA	  
	1		
	2		
	3		

### 4. Katastrophenschutz-Löschzug Wasserversorgung (KatS-LZW)

1/4/24/28 (56) <sup>1</sup>		Katastrophenschutz-Löschzug Wasserversorgung	KatS-LZW Stand: 12.03.1998
<b>Zugtrupp</b>	1	 MZF	   
	1		
	2		
	4		
<b>1. Löschwasser- versorgungs- und Lösch- gruppe</b>	0	 LF 16 TS	       
	2		
	10		
	12		
<b>2. Löschwasser- versorgungs- und Lösch- gruppe</b>	0	 LF 16 TS	       
	2		
	10		
	12		
		 SW 2000 TR <sup>4)</sup>	  

## 5. Katastrophenschutz-Löschzug Waldbrand (KatS-LZWb)

1/6/12/19 (38) <sup>1</sup>		Katastrophenschutz-Löschzug Waldbrand		KatS-LZWb Stand: 12.03.1998	
Zugtrupp	1		ZF	TrF	   
	1				
	2				
	<u>4</u>				
1. bis 5. Löschtruppe	0		TrF	 	
	1				
	2				
	<u>3</u>				

<sup>1)</sup> Erläuterung der Angaben zu den Personalstärken:

Führer(in) Unterführer(in) Mannschaft Gesamtstärke (Doppelbesetzung)  
 Beispiel: 1 / 3 / 12 / 16 (32)

<sup>2)</sup> Erläuterung der Abkürzungen

TrF Truppführer  
 GF Gruppenführer  
 ZF Zugführer

<sup>3)</sup> Erläuterung zur Ausstattung



Fahrzeug/Ausstattung/Ausrüstung wird durch den Freistaat Sachsen bzw. den Bund bereitgestellt

Fahrzeug/Ausstattung/Ausrüstung wird durch die untere KatS-Behörde oder eine Gemeinde bzw. den Träger bereitgestellt

<sup>4)</sup> Bis zur Lieferung von SW 2000 TR durch den Bund werden übergangsweise LF 16 TS als Platzhalterfahrzeuge angerechnet.

## Ausstattung einer Katastrophenschutz-Führungsunterstützungsgruppe (KatS-FüUGr)

1. Die KatS-FüUGr sind mit einem Einsatzleitwagen 1 (ELW 1) nach DIN 14 507 Teil 2, außer Punkt 6 feuerwehrtechnische Beladung, (Schlüsselnummer 044900...) oder einen Einsatzleitwagen 2 (ELW 2) nach DIN 14 507 Teil 3, (Schlüsselnummer 044200...) mit Funkhänger durch den Freistaat Sachsen ausgestattet worden.
2. In Anlehnung an die DIN 14 507 Teil 2 wird die Mindestausstattung für die feuerwehrtechnische Beladung des **ELW 1** wie folgt festgelegt:

Einheit	Nr.	Material/Planungsbegriff	DIN	Soll	Quelle <sup>*)</sup>	
KatS-FüUGr	1	<b>Einsatzleitwagen 1 (ELW 1) oder</b>	14 507-2	1	3	
		<b>Einsatzleitwagen 2 (ELW 2) und</b>	14 507-3	1	3	
		<b>Mehrzweckfahrzeug (MZF)</b>		1	1	
	1.1	<b>Fernmeldekoffer</b>		1	3	
	1.2	<b>Funkanhänger</b>		1	3	
	2.1	<b>Schutzkleidung und Schutzgerät</b>				
		Warnkleidung W1 (Weste)	EN 471	4	2	
	2.2	<b>Löschgerät</b>				
		Pulver-Feuerlöscher PG 6 H mit Kfz-Halterung	EN 3-4	1	2	
	2.3	<b>Sanitäts- und Wiederbelegungsgerät</b>				
		Verbandkasten B	13 164-1	1	2	
	2.4	<b>Beleuchtungs-, Signal- und Fernmeldegerät</b>				
		Handscheinwerfer Ex-100, mit Batterie und Glühlampe	14 642	1	2	
		Stabwinker, beidseitig leuchtend		1	2	
		Handlautsprecher mit Verstärker und Mikrofon		1	2	
		Rundumkennleuchte mit Magnetfuß		1	3	
		Warndreieck nach StVZO		1	2	
2.5	<b>Handwerkszeug und Messgerät</b>					
	Klapphackspaten nach TL-5120-011		1	2		
	Brechstange 700	14 863	1	2		
2.6	<b>Sondergerät</b>					
	Fahrgestellwerkzeug		1	3		
	Zusatzbatterie		1	3		
	Ersatzrad		1	3		
	Wagenheber		1	3		
Abschleppseil für 3500 kg Anhängelast, 5 m lang, mit rotem Warntuch 200 mm x 200 mm		1	3			

3. Die Ausstattung ist unfallsicher auf dem Fahrzeug zu verlasten.
4. Die Kommunikationstechnik für den ELW 1 ist in Form des Fernmeldekoffers und für den ELW 2 zusätzlich in Form eines Funkanhängers durch den Freistaat Sachsen beschafft worden.
5. Alternativ dazu können die Fahrzeuge durch die unteren Katastrophenschutzbehörden auf deren Kosten mit folgender Technik ausgestattet werden:
  - 2 Stück 4-m-Vielkanal-Sprechfunkgerät nach TR BOS, fest eingebaut
  - 1 Stück 4-m-Vielkanal-Sprechfunkgerät nach TR BOS, tragbar
  - 4 Stück 2-m-Handsprechfunkgeräte nach TR BOS
  - 1 Stück Funktelefon mit Telefax
  - Zweibereich-Dachantenne für den 2- und 4-m-Bereich
  - Breitband-Dachantenne für den 4-m-Bereich

<sup>\*)</sup> Quelle:

- 1: Fahrzeuge/Ausstattung/Ausrüstung ist durch die Gemeinde bereitzustellen.
- 2: Fahrzeuge/Ausstattung/Ausrüstung ist durch die untere KatS-Behörde bereitzustellen.
- 3: Fahrzeuge/Ausstattung/Ausrüstung ist durch den Freistaat Sachsen bereitzustellen.

## Ausstattung eines Katastrophenschutz-Löschzug Retten (KatS-LZR)

- Der Zugtrupp des KatS-LZR wird für den Einsatz mit einem Mehrzweckfahrzeug (MZF) durch die untere Katastrophenschutzbehörde oder einer Gemeinde ihres Zuständigkeitsbereiches ergänzt.
- In Anlehnung an die DIN 14507 Teil 2 wird die Mindestausstattung für die feuerwehrtechnische Beladung des o. g. MZF wie folgt festgelegt:

Einheit	Nr.	Ausstattung	DIN	Soll	Quelle <sup>*)</sup>
KatS-LZR/ Zugtrupp	1	<b>Mehrzweckfahrzeug (MZF)</b>		1	2/1
	2.1	<b>Schutzkleidung und Schutzgerät</b> Warnkleidung W 1 (Weste)	EN 471	4	2
	2.2	<b>Löschgerät</b> Pulver-Feuerlöscher PG 6 H mit Kfz-Halterung	EN 3-4	1	2
	2.3	<b>Sanitäts- und Wiederbelebungsgerät</b> Sanitätstasche		1	2
	2.4	<b>Beleuchtungs-, Signal- und Fernmeldegerät</b> Stabwinker, beidseitig leuchtend Handscheinwerfer Ex-100 mit Batterie und Glühlampe Meldetaste 4-m-Vielkanal-Sprechfunkgerät nach TR BOS, fest eingebaut 2-m-Handsprechfunkgerät nach TR BOS	14 642	1 1 1 1 3	2 2 2 2 2

- Die Ausstattung ist unfallsicher auf dem Fahrzeug zu verlasten.
- Der Katastrophenschutz-Löschzug Retten ist mit zwei Löschgruppenfahrzeugen 16 TS (LF 16 TS) und einem Rüstwagen RW 1 des ehemaligen erweiterten Katastrophenschutzes ausgestattet. Die Fahrzeuge entsprechen den allgemeinen Anforderungen an Feuerwehrfahrzeuge nach DIN 14502-2.
- In Anlehnung an die DIN 14 530-8 Punkt 6 wird die Mindestausstattung für die feuerwehrtechnische Beladung der **LF 16 TS** nachfolgend festgelegt:

Einheit	Nr.	Ausstattung	DIN	Soll	Quelle <sup>*)</sup>	
KatS-LZR 1./2. Löschgruppe	5.1	<b>Schutzkleidung und Schutzgerät</b>				
		Warnkleidung W 1 (Weste)	EN 471			
		Größe I		6	3	
		Größe II		3	3	
		Pressluftatmer, DA 300, komplett, Einheits-Einflaschengerät, ohne Atemschutzmaske, mit Ersatzflasche, 6 l	58 645-10	4	3	
		Gehörschutzkapsel, Schall, Nr. 4240-027343, Kapselgehörschützer, mit Austauschdichtungen (Paar)		3 3	3 3	
		Hitzeschutzanzug, komplett				
	Größe 54		2	3		
	Größe 58		2	3		
	5.2	<b>Löschgerät</b>				
		Kübelspritze A 10, gefüllt	14 405	1	3	
		Pulver-Feuerlöscher PG 12 H mit LKW-Aufhänger	EN 3-4	1	3	
		Kombi-Schaumstrahlrohr für Mittel- und Schwertschaum, B-Anschluss, absperrbar, 400 l/ min	14 366-1	1	3	
		Zumischer, B-Anschluss, 400 l/min, mit Ansaugschlauch, D 1500	14 384	1	3	
	Schaummittelbehälter, 20 l, gefüllt mit Mehrbereichsschaummittel	14 452	6	3		
5.3	<b>Schläuche, Armaturen und Zubehör</b>					
	Druckschlauch, B-5-K	14 811-1	2	3		
	Druckschlauch, B-20-K	14 811-1	30	3		
Druckschlauch, C42-15-K	14 811-1	16	3			

Einheit	Nr.	Ausstattung	DIN	Soll	Quelle <sup>9)</sup>		
noch	5.3	Druckschlauch, D-5-K	14 811-1	1	3		
		Schlauchbinde, B		15	3		
		Schlauchbinde, C- 42		15	3		
		Kupplungsschlüssel, A-B-C	14 822-2	5	3		
		Saugschlauch, A 1500-K	14 810	8	3		
		Saugkorb, A	14 362-1	2	3		
		Saugschutzkorb, A, (Draht)		2	3		
		Standrohr, 2-B	14 375-1	1	3		
		Sammelstück, A-2-B	14 355	2	3		
		Verteiler B-CBC, mit Niederschraubventilen und Übergangsbrücke, B-C, an Kette gesichert		3	3		
		Übergangsstück, A-B	14 343	2	3		
		Übergangsstück, B-C	14 342	2	3		
		Übergangsstück, C-D	14 341	1	3		
		Stützkrümmer, SK	14 368	2	3		
		Druckbegrenzungsventil, B	14 380	3	3		
		Strahlrohr, BM	14 365-1	2	3		
		Strahlrohr, CM	14 365-1	4	3		
		Strahlrohr, DM	14 365-1	1	3		
		Arbeitsleine, A 20, Polyester, spiralgeflochten, mit Karabinerhaken F, verzinkt	14 920	4	3		
		Seilschlauchhalter, 1600	14 828	6	3		
		Schlauchbrücke, 2 B, Holz (Fichte), verzinkte Unterlegbleche	14 820-1	4	3		
		Tragbare Schlauchhaspel, TH	14 825	2	3		
		Eimer, 10 l, Segeltuch, stabile Ausführung		1	3		
		Kupplungsschlüssel, A-B-C, verzinkt	14 822-2	5	3		
		Schlüssel, B, für Überflurhydrant	3223	1	3		
		Schlüssel, C, für Unterflurhydrant	3223	1	3		
		Schachthaken, Paar, mit Kette		2	3		
		5.4	<b>Rettungsgerät</b>				
			Schiebeleiter,3-teilig,SL3-H oder	14 715-1	1	3	
			Schiebeleiter,3-teilig,SL3-LM	14 715-2	1	3	
			Steckleiter Zusatzteil LM (Z)	14 819	2	3	
			Klappleiter KL		1	3	
			Fangleine F30-K	14 920	7	3	
	Rettungstuch RT, mit Tasche	13 040	1	3			
5.5	<b>Sanitäts- und Wiederbelebungsgerät</b>						
	Krankentrage K	13 024-2	1	3			
	Krankentragegurt		2	3			
	Verbandkasten K	14 142	1	3			
5.6	<b>Beleuchtungs-, Signal- und Fernmeldegerät</b>						
	Handscheinwerfer EX-100 mit Batterie und Lampen, eingebautes Ladegerät	14 642	4	3			
	Kopfscheinwerfer, explosionsgeschützt, mit Batterie und Lampe, eingebautes Ladegerät		2	3			
	Warndreieck nach StVZO		2	3			
	Leuchte für rotes Dauerlicht ca. 250 mm hoch (Sturmlaterne)		2	3			
	Docht-Baumwolle		2	3			
	Warnflagge, 500 mm x 500 mm, weiß-rot-weiß		2	3			



Einheit	Nr.	Ausstattung	DIN	Soll	Quelle <sup>9)</sup>
	noch 5.9	Kabelleuchte mit Glühlampe 18 W mit 8 m Kabel mit Klemmhalter		1	3
		Ringschlüssel, 25 mm (Schlüsselring)		2	3
		Verbindungsleitung für Fremdstrom, D 35		1	3
		Gleitschutzketten, einfach		2	3
		Gleitschutzketten, doppelt		2	3
		Druckluftverbindungsleitung, beiderseits Kupplungskopf, 3 m lang		1	3
		Ersatzglühlampen, Satz, je Glühlampentyp und Wattstärke 2 Stück mit 10 Sicherungen (Sortiment) mit Aufbewahrungskasten		1	3
		Arbeitsstellenscheinwerfer, A, 24 V, 250 W Halogen, hochhitzebeständiges Glas, Vorsteckscheibe weiß, gekörnt mit Anschlussleitung 2,5 m lang mit Stecker, C 16 mit Glühlampe 24 V, 250 W Halogen mit Gelenkstück D 24		1	3

6. In Anlehnung an die DIN 14 555 Teil 2 wird die Mindestausstattung für die feuerwehrtechnische Beladung des **RW 1** nachfolgend festgelegt

Einheit	Nr.	Ausstattung	DIN	Soll	Quelle <sup>9)</sup>
KatS- LZR/ Rüst- trupp	6.1	<b>Schutzkleidung und Schutzgerät</b>			
		Warnkleidung W 1 (Weste)	EN 471		
		Größe I		2	3
		Größe II		1	3
		Wathosen, Außenseite beschichtet, mineralölbeständig, angearbeitete Feuerwehr-Sicherheitsstiefel	4843		3
		Größe 42		1	
		Größe 44		1	
		Schutzhandschuhe, Leder, Paar, lange Stulpen		1	3
	Sicherheitsgummistiefel, knielang			3	
	Größe 42		1		
	Größe 44		1		
	Schutzbrille, mit auswechselbaren Klarscheiben	58 210	2	3	
	Schutzhandschuhe, mit langen Stulpen, Paar, Außenfläche flüssigkeitsabweisend, weitgehend öl- und säurebeständig		3	3	
6.2	<b>Löschgerät</b>	Kübelspritze, A 10	14 405	1	3
		Pulver-Feuerlöscher PG 12 H mit LKW-Aufhänger	EN 3-4	1	3
		Löschdecke W, mit wiederverwendbarer, verrottungsfester Tragetasche	14 155	2	3
6.3	<b>Zubehör</b>	Schachthaken, Paar, mit Kette		2	3
6.4	<b>Rettungsgerät</b>	Steckleiter, Teil B-LM, Stück		2	3
		Zusatzteil „Z“ für Steckleiter		1	3
		Strickleiter, 7m, Stahl, Sprossen mit dem Seil so befestigt, dass ein selbständiges Auslösen nicht möglich ist.		1	3
		Bergetuch, 1950, mit wiederverwendbarer, verrottungsfester Tragetasche		1	3



Einheit	Nr.	Ausstattung	DIN	Soll	Quelle <sup>9)</sup>
noch	6.4	Fangleine, F 30-K mit Holzkebel 22 mit Fangleinenbeutel mit Trageleine	14 920	3	3
		Roll-glis-Rettungssystem		1	1
		Auffanggurt A	7478	2	3
6.5	<b>Sanitäts- und Wiederbelebungsgerät</b>	Krankentrage		1	3
		Krankentragegurt		2	3
		Verbandskasten K Krankenkraftwagen und Feuerwehrfahrzeuge	14 142	1	3
		Kunststoffolie, schwarz, 1500 x 2500 x 0,2 mm		5	3
6.6	<b>Beleuchtungs-, Signal- und Fernmeldegerät</b>	Handscheinwerfer Ex-100 mit Batterie, mit Glühlampe, mit eingebautem Ladegerät mit Vorsatzscheibe weiß mit Vorsatzscheibe rot mit Vorsatzscheibe grün	14642	3	3
		Kopfleuchte, 60 mm, Ex HLE 7 L mit Batterie, NiCd mit Glühlampe mit eingebautem Ladegerät		2	3
		Stromerzeuger, 5 kVA mit Abgasschlauch mit Kraftstoffhahn mit Kraftstoff-Ansauggerät	14 685	1	3
		Flutlichtstrahler, spritzwassergeschützt, Schutzart DIN 40 050 IP-54, 220 V, 50 Hz, 1000 W, mit Brennstab 1000 W, Halogenlampe mit 10 m lg. Anschlussleitung HO 7 RN-F 3 G 1,5 nach DIN 57 282 Teil 810/VDE 0282 Teil 810, mit Stecker 16 A nach DIN 49443, komplettiert, betriebsbereit, mit Anschlussstück, passend für Aufsteckzapfen nach DIN 14 640		2	3
		Ersatz-Halogenlampe für Flutlichtstrahler, 230 V/1000 W		2	3
		Stativ, Dreibein, auf 5 m ausziehbar, mit Aufsteckzapfen C mit 3 Abspannseilen mit 3 Heringen (Erdanker)		1	3
		Leitungstrommel, A 1 mit Leitung HO 7 RN-F G 2,5 nach DIN 57 282 Teil 810/VDE 028 Teil 810, 50 m (45+5m)		2	3
		Aufnahmebrücke für 2 Flutlichtstrahler, passend zu Aufsteckzapfen C		1	3
		Schuko-Abzweigstück, 3-fach , spritzwassergeschützt, Schutzart DIN 40 050-TP-54		1	3
		Warndreieck nach StVZO		2	3
		Warnleuchte nach StVZO		2	3
		Warnflagge, 500 mm x 500 mm, weiß-rot-weiß, 1:2:1		2	3
		Verkehrswarngerät, für beidseitigen Lichtaustritt mit Signalscheibe, mind. 150 mm, mit Batterie, betriebsbereit		2	3
		Verkehrsleitkegel, mind. 500 mm hoch, Standfläche ca. 300 mm Durchmesser mit zwei roten reflektierenden Ringen		6	3

Einheit	Nr.	Ausstattung	DIN	Soll	Quelle <sup>9)</sup>
noch 6.6		Foliensperrband, Polyäthylen, 80 mm breit (Flutterleine), beidseitig rot-weiß gestreift, 500 m lang, in Abrollbehälter		1	3
		Stütze, verzinkt, 1000 mm lang		10	3
		Standfuß, verzinkt, 200 mm x 200 mm		5	3
		Warnschild „Gefahrenstelle“, Kunststoff, Seitenlänge 450 mm, reflektierend		2	3
		Ständer für Warnschild, verzinkt, standfeste Ausführung		2	3
		4-m-Vielkanal-Sprechfunkgerät nach TR BOS, fest eingebaut		1	1
		2-m-Handfunksprechgerät nach TR BOS		3	1
6.7		<b>Arbeitsgerät</b>			
		Hebebaum, 3 m lang		1	3
		Stütze, zulässige Beanspruchung 20 kN, verstellbar von 0,6 m bis 0,95 m		4	3
		Winde, hydraulisch, Hubkraft 100 kN, verstellbare Klaue und Fußlagerplatte, Hub 350 mm, Bauhöhe max. 850 mm, vertikal und horizontal einsetzbar („Büffel“)		2	3
		Mehrzweckzug, Zugkraft 16 N, komplett („Greifzug“), Satz mit Aufbewahrungskasten 670 x 210 x 360 mm mit 1 Erdanker, Größe 1 mit 8 Erdnägeln mit 1 Drahtseilklappkloben mit 1 Keilklemme, Größe 2		1	3
		Motorwinde „HIT-TRAC 16“, STIHL, 16 kW, 11,2 mm Seilstärke		1	3
		Heber, hydraulisch, handbetätigt, komplett, Satz mit Handpumpe (Handpumpe mit Schwenkverschraubung) mit Kupplungsstecker mit Kupplungsmuffen		1	3
		Spreizer, SP 30-E, komplett, hydraulisch betätigter Rettungsgerätesatz		1	3
		Spreizer, SP 45		1	1
		Schere S 150, mindestens S 90		1	1
		Luftheber, 8 bar (pneumatisch), Satz Hebekissen-Ausstattung		1	3
		Bindestrang, 8 mm Durchmesser, 2 m lang		6	3
		Arbeitsleine A 20, Polyester, spiralgeflochten, mit Karabinerhacken F (verzinkt)		6	3
		Draht, Bindedraht 0,8 mm Durchmesser, Ring 25 m lang		6	3
		Drahtseil, 16 FE-verzinkt-1570 SZ, 2,5 m lang, beiderseits 200 mm lange Schlaufen, konisch verpreßt	3060	2	3
		Drahtseil, 16 FE-verzinkt-1570 SZ, 5 m lang, beiderseits 200 mm lange Schlaufen, konisch verpresst	3060	2	3
		Drahtseil, 16 FE-verzinkt-1570 SZ, 10 m lang, beiderseits 200 mm lange Schlaufen, konisch verpresst	3060	1	3
		Kettenmotorsäge, tragbar mit Hobelzahnkette bestückt mit Zubehör in verrottungsfester, stabiler Tragetasche mit 3 Hobelzahn-Ersatzketten		1	3
		Trennschleifer, mit Verbrennungsmotor Leistung 4,4 kW, tragbar mit Trennscheibe 300 mm für Stahl bestückt mit Zubehör in verrottungsfester, stabiler Tragetasche mit Reserve-Kraftstoffbehälter, 5 l mit 5 Ersatz-Trennscheiben, 300 mm für Stahl mit 5 Ersatz-Trennscheiben, 300 mm für Stein	69 161 69 161 69 161	1	3
		Kompakt-Gully-Dichtkissen-System		2	1

Einheit	Nr.	Ausstattung	DIN	Soll	Quelle <sup>9)</sup>
	noch	Mulde	14 060	2	3
	6.7	Kantenreiter, lackiert		1	3
		Bauklammer A	7961	5	
		Schäkel, C 1,6, zulässige Beanspruchung 50 kN, tZn 600, feuerverzinkt, hochfest	82 101	2	3
		Schäkel, C 3, zulässige Beanspruchung 100 kN, tZn 600, feuerverzinkt, hochfest	82 101	2	3
		Keil aus Hartholz, 80 mm vierkant, 400 mm lang, nicht gehobelt		8	3
		Unterlegbohle, 350x175x40 mm, Hartholz, ast- und rissfrei, nicht gehobelt		8	3
	6.8	<b>Handwerkzeug und Messgerät</b>			
		Brechstange, 700 mm	14 853	1	3
		Brechstange 1 500 mm	14 853	1	3
		Werkzeugkasten FWK	14 881	1	3
		Werkzeugkasten E	14 885	1	3
		Brennschneidgerät, tragbar, komplett, betriebsbereit, Satz mit Tragegestell mit Schneidsatz bis 60 mm mit 2 Ersatz-Sauerstoff-Flaschen mit 1 Ersatz-Acetylen-Flasche	14 800-7	1	3
		Hammer, A 5S (Vorschlaghammer)	1042	1	3
		Axt, B2 SB-A (Holzaxt)	7294	2	3
		Beil, 600 II S-B	5131	1	3
		Bügelsäge, B, Blattlänge 760 mm, Hobelzahn Sägeblatt, mit 2-Ersatz-Hobelzahn-Sägeblättern	20 142	1	3
		Zugsäge, Blattlänge 1 200 mm, komplett mit Holzgriffen		1	3
		Spaltkeil (Stahl), 300 mm lang, 60 mm breit, 60 mm hoch		2	3
		Klapphackspaten, Metall, 440 x 150 x 60 mm		2	3
		Kreuzhacke, 3,5, Hackenstiel 950-76 nach DIN 6437	20 109	2	3
		Dunghacke, Stiel 1 400 mm lang		1	3
		Stechschaufel, 5, Stiel 300 mm lang nach DIN 20 151	20 121	2	3
		Stoßbesen, Piassava, Stiel 1 400 mm lang, verschraubbar		2	3
	6.9	<b>Sondergerät</b>			
		Abschleppseil, 16 mit rotem Warntuch, Größe 200 mm x 200 mm		1	3
		Unterlegkeil, C, 480		2	3
		Wagenheber, hydraulisch, mit Betätigungsstange mit Unterlegklotz		1	3
		Ersatzrad, komplett		1	3
		Trichter, 34 mm, Siebeinsatz, (Ausgussstutzen)		1	3
		Kanister, 20 l, (für Gemisch)		2	3
		Abschleppstange, mit Zugöse 32		1	3
		Kanister, 20 l, (für Diesel)		2	3
		Messgerät, Reifendruck, D 10		1	3
		Reifenfüllschlauch		1	3
		Kraftfahrzeugfahnen (Fahnensatz, gelb, rot blau, grün)		1	3
		Winkerkelle		1	3
		Kraftwagenverbandkasten		1	3

Einheit	Nr.	Ausstattung	DIN	Soll	Quelle <sup>*)</sup>
	noch 6.9	Kabelleuchte, mit Glühlampe 18 W mit 8 m Kabel mit Stecker A mit Klemmhalter		1	3
		Ringschlüssel, 25 mm (Schlüsselring)		2	3
		Verbindungsleitung für Fremdstrom, D 35		1	3
		Gleitschutzketten , Satz		1	3
		Druckluftverbindungsleitung, beiderseits, Kupplungskopf, 3 m lang		1	3
		Ersatz-Glühlampen, Satz, je Glühlampentyp und Wattstärke 2 Stück mit 10 Sicherungen (Sortiment) mit Aufbewahrungskasten		1	3
		Arbeitsstellenscheinwerfer, A, 24 V, 250 W Halogen, hochhitzebeständiges Glas, Vorsteckscheibe weiß, gekörnt, mit Anschlussleitung, 2,25 m lang mit Stecker, C 16 mit Glühlampe 24 V, 250 W Halogen mit Gelenkstück, D 24 mit Ersatz-Glühlampe, 24 V, 250 W Halogen		1	3
		Zubehör für hydraulische Seilwinde, Satz, bestehend aus: 2 Schutzhandschuhe, Paar, Leder, lange Stulpen 2 Anschlagketten, 50 kN, 3 m lang 2 Unterlegkeile 1 Schäkel, hochfest, 85 kN, verzinkt, geschweißte Ausführung, Sechskantbolzen, angeschweißter Mutter und mit Federsplint 2 Bedienungsanleitungen 2 Ersatzteillisten		1	3

<sup>\*)</sup> Quelle:

- 1: Fahrzeuge/Ausstattung/Ausrüstung ist durch die Gemeinde bereitzustellen.
- 2: Fahrzeuge/Ausstattung/Ausrüstung ist durch die untere KatS-Behörde bereitzustellen.
- 3: Fahrzeuge/Ausstattung/Ausrüstung ist durch den Freistaat Sachsen bereitzustellen.

## Ausstattung und Ausrüstung eines Katastrophenschutz-Löschzug Retten-Beleuchten (KatS-LZR-BI)

Einheit	Nr.	Material/Planungsbegriff	DIN	Soll	Quelle <sup>1)</sup>
Zugtrupp	1	<b>Mehrzweckfahrzeug (MZF)</b> <i>siehe KatS-LZR, Anlage 4, Nummer 1 und 2</i>		1	2/1
1. und 2. Löschgruppe	2	<b>Löschgruppenfahrzeug LF 16 TS</b> <i>siehe KatS-LZR Anlage 4, Nummer 5</i>		je 1	3
Rüsttrupp	3.1	<b>Rüstwagen RW 1</b> <i>siehe KatS-LZR, Anlage 4, Nummer 6</i>		1	3
	3.2	<b>Beleuchtungsanhänger BLA</b>  Zulässiges Gesamtgewicht 1800 kg Rahmenkonstruktion nach DIN 1026 Handzugvorrichtung 5-stufiger Teleskopzylinder Lichtpunkthöhe von 9,5 m Beleuchtungseinrichtung mit 6 Halogenlampen je 1500 W  Schaltschrank zur Bedienung des Mastes und der Beleuchtungseinrichtung mit 3x Licht- und 3x Kraftsteckdosen Stromerzeuger, Leistung 20 kVA/16 kW Tank für 90 l Dieselkraftstoff Zubehörausrüstung: 3 Zusatzscheinwerfer (Halogenlampe mit je 1500 W) 3 Stative für Zusatzscheinwerfer 3 Kabeltrommeln HO 7 RN-F, je 35 m Kabel Warndreieck Kanister, 20 l Feuerlöscher PG 6 H mit Kfz-Halterung		1	3

<sup>1)</sup> Quelle :

- 1: Fahrzeuge/Ausstattung/Ausrüstung ist durch die Gemeinde bereitzustellen.
- 2: Fahrzeuge/Ausstattung/Ausrüstung ist durch die untere KatS-Behörde bereitzustellen.
- 3: Fahrzeuge/Ausstattung/Ausrüstung ist durch den Freistaat Sachsen bereitzustellen.

### Ausstattung eines Katastrophenschutz-Löschzug Wasserversorgung (KatS-LZW)

Einheit	Nr.	Material/Planungsbegriff	DIN	Soll	Quelle <sup>)</sup>
Zugtrupp	1	<b>Mehrzweckfahrzeug (MZF)</b> <i>siehe KatS-LZR, Anlage 4, Nummer 1 und 2</i>		1	2/1
1. und 2. Lösch- wasser- versor- gungs- und Lösch- gruppe	2	<b>Löschgruppenfahrzeug LF 16 TS</b> <i>siehe KatS-LZR, Anlage 4, Nummer 5</i> 4-m-Vielkanal-Sprechfunkgerät nach TR BOS, fest eingebaut 2-m-Handfunksprechgerät nach TR BOS		2 1 5	4 4 1
	3	<b>Schlauchwagen SW 2000-Tr</b>	14 565	2	4
	3.1	<b>Schutzkleidung und Schutzgerät</b> Warnkleidung W 1 (Weste)	EN 471	3	4
	3.2	<b>Löschgerät</b> Pulver-Feuerlöscher PG 12 H mit Kfz-Halterung	EN 3-4	1	4
	3.3	<b>Schläuche, Armaturen und Zubehör</b> Druckschlauch, B-5-K Druckschlauch, B-20-K Druckschlauch, C-42-15-K Saugschlauch, A-1500-K Saugkorb, A Saugschutzkorb, A, Draht Standrohr, 2 B Sammelstück, A-2 B Verteiler, BV oder BK mit Niederschraubventilen und Übergangsstück B-C an Kette gesichert Übergangsstück, A-B Übergangsstück, B-C Schlauchabspernung (für B-Druckschläuche) Druckbegrenzungsventil, B Strahlrohr, CM Arbeitsleine (Halteleine bzw. Ventilleine) A 20-K Schlauchbrücke, 2 B-Holz, 900 mm Ausgleichsbehälter mit etwa 5 000 l Volumen, mit Kupplungen und Packtasche Kupplungsschüssel, A-B-C Schüssel, B für Überflurhydrant Schüssel, C für Unterflurhydrant Schlauchbinde für Druckschlauch B Schachthaken, mit Kette	14 811-1	2	4
			14 811-1	100	4
			14 811-1	2	4
			14 810	6	4
			14 362-1	1	4
				1	4
				1	
			14 355	1	4
			14 345	2	4
			14 343	1	4
			14 342	1	4
			14 380	2	4
				2	4
			14 365-1	1	4
			14 920	2	4
14 820-1			8	4	
			1	4	
14 822-2	5	4			
3223	1	4			
3223	1	4			
	10	4			
	2	4			
3.4	<b>Rettungsgerät</b> Fangleine, F 30-K mit Fangleinenbeutel und Tragleine	14 921	2	4	
3.5	<b>Beleuchtungs-, Signal- und Fernmeldegerät</b> Handscheinwerfer EX-100 mit Batterie und Lampen und Ladegerät Warndreieck nach StVZO Warnleuchte nach StVZO	14 642	3	4	
			2	4	
			2	4	

Einheit	Nr.	Material/Planungsbegriff	DIN	Soll	Quelle <sup>o)</sup>
noch	3.5	Verkehrswarngerät für beidseitigen Lichtaustritt, mit Signal-		2	4
		scheibe von mindestens 150 mm Durchmesser, mit Batterie			
		Winkerkelle, beleuchtet, beidseitig leuchtend (Stabwinker)		2	4
		4-m-Vielkanal-Sprechfunkgerät nach TR BOS, fest eingebaut		1	1
		2-m-Handfunksprechfunkgerät nach TR BOS		3	4
	3.6	<b>Arbeitsgerät</b>			
		Bindestrang, 2 m lang, 8 mm Durchmesser		10	4
		Tragkraftspritze TS 8/8 mit Zubehör	14 410	1	4
	3.7	<b>Handwerkzeug und Messgerät</b>			
		Brechstange, 700 mm	14 853	1	4
		Werkzeugkasten, Stahl, 5-teilig, ca. 500 mm x 220 mm x		1	4
		250 mm für Fahrgestellwerkzeug und für Werkzeugsatz,			
		bestehend aus			
		– Hammer, 500 S (Schlosserhammer)		1	4
		– Fäustel, 2 S		1	4
		– Zange, 180 mit Griffhüllen		1	4
		– Flachmeißel 300		1	4
		– Schraubendreher A - A 1 x 5,5		1	4
		– Schraubendreher A - A 1,6 x 10		1	4
		Axt, B 2 SB, Güteklasse A	7294	1	4
		Beil, 600 II SB		1	4
		Bügelsäge BX oder BY	20 142	1	4
		Spaten 850, Griffstiel CY 900	20 152	1	4
		Kreuzhacke, 3,5 mit Hackenstiel 950-76-B nach DIN 6437	5131	1	4
		Stechschaufel, 5, Stiel 300 nach DIN 20151	20121	1	4
		Stoßbesen, Stiel, 1 400 mm lang, verschraubbar		1	4
	3.8	<b>Sondergerät, Bordausstattung und Zubehör</b>			
		Kanister, 20 l für TS 8/8		2	4
		Kanister, 20 l für Fahrzeug		2	4
		Kraftstoffausguss für Kanisterbetankung		1	4
		Abschleppstange mit Zugösen 40	74 054	1	4
		Abschleppseil mit Seil-Neendurchmesser 16 mm;		1	4
		zusätzlich mit rotem Warntuch 200 mm x 200 mm			
		Unterlegkeil 480	76 051-1	2	4
		Ersatzrad		1	4
		Wagenheber, hydraulisch		1	4
		Reifendruckmessgerät		1	4
		Fahnensatz, Kraftfahrzeugfahnen		1	4
		Winkerkelle		1	4
		Kraftwagenverbandkasten		1	4
		Klauenbeil, 900 g, Stiel ca. 350 mm lang		1	4
		Spitzhacke, 1,5 kg, mit Stiel		1	4
		Spaten mit T-Griff		1	4
		Kabelleuchte betriebsfertig, mit Glühlampe, Kabel und		1	4
		Stecker für 24 V			
		Ersatzglühlampe R 24 V 18 W		1	4
		Fremdstarkabel VDA 71593 Bl. 1 - 4		1	4
		Verlängerung für Arbeitsstellenscheinwerfer		1	4
		Gleitschutzketten, Satz		1	4

Einheit	Nr.	Material/Planungsbegriff	DIN	Soll	Quelle <sup>*)</sup>
	noch 3.8	Arbeitsstellenscheinwerfer, A, 24 V, 250 W Halogen, Vorsteckscheibe weiß, gekörnt mit: Anschlussleitung, 2,25 m lang Stecker C 16 Glühlampe 24 V, 250 W Halogen Gelenkstück, D 24 Ersatzglühlampe 24 V, 250 W Halogen		1	4
		Druckluftverbindungsleitung		1	4
		Reifenfüllschlauch		1	4

<sup>\*)</sup> Quelle:

- 1: Fahrzeuge/Ausstattung/Ausrüstung ist durch die Gemeinde bereitzustellen.
- 2: Fahrzeuge/Ausstattung/Ausrüstung ist durch die untere KatS-Behörde bereitzustellen.
- 4: Fahrzeuge/Ausstattung/Ausrüstung ist durch den Freistaat Sachsen bereitzustellen.
- 4: Fahrzeuge/Ausstattung/Ausrüstung wird durch den Bund bereitgestellt.



## Ausstattung eines Katastrophenschutz-Löschzug Waldbrand (KatS-LZWb)

Einheit	Nr.	Material/Planungsbegriff	DIN	Soll	Quelle*)
Zugtrupp	1	<b>Mehrzweckfahrzeug (MZF)</b> <i>siehe KatS-LZR, Anlage 4, Nummer 1 und 2</i>		1	3
1. bis 5. Lösch- trupp	2	<b>Tanklöschfahrzeug – Wandbrand (TLF-W)</b> Technische Beladung		5	3
	2.1	<b>Schutzkleidung und Schutzgerät</b> Warnkleidung W 1 (Weste) Hitzeschutzkleidung, glanzverspiegelt, Außenfläche flüssigkeitsabweisend, bestehend aus: Form II: Mantel oder Umhang mit fest angebrachter Kopfhäube, Handschuhe mit langen Stulpen Pressluftatmer, ohne Atemanschluss (in der für die Feuerwehr anerkannten Ausführung) Flasche 4-300-W 19,8, Fülldruck 200 bar oder Flasche 6-450-W 19,8, Fülldruck 300 bar Atemanschluss (Vollmaske; in der für die Feuerwehr anerkannten Ausführung) Schnittschutz (ein Paar Beinlinge) Ohrenstöpsel (Paar)	EN 471    58 654-10   58 646-10	3 2 4 2 4 2 2 1 5	3 3 3 3 3 3 3 3 3
	2.2	<b>Löschgerät</b> Kübelspritze A 10, gefüllt Feuerpatsche mit Stiel; 2,4 m lang Pulver-Feuerlöscher PG 12 H mit Kfz- Halterung	14 405  EN 3-4	1 2 1	3 3 3
	2.3	<b>Schläuche, Armaturen und Zubehör</b> Druckschlauch, B-5-K Druckschlauch, C-42-15-K formstabiler Druckschlauch DN 25 ≈ 50 m lang mit Druckkupplung DIN 14 330-C-S28 Saugschlauch, A 1 500-K Saugkorb A Saugschutzkorb A (Draht) Standrohr, 2 B Sammelstück, A-2 B Verteiler BV oder BK Übergangsstück A-B Übergangsstück B-C Stahlrohr CM Arbeitsleine, Halteleine bzw. Ventilleine A 20-K Kupplungsschlüssel, A-B-C Schlüssel, B für Überflurhydrant Schlüssel C (für Unterflurhydrant) Schachthaken mit Kette	14 811-1 14 811-1  14 810 14 362-1  14 375-1 14 355 14 345 14 343 14 342 14365-1 14 920 14822-2 3223 3223	2 3 1 4 1 1 1 1 1 1 2 4 2 3 1 1 2	3 3 3 3 3 3 3 3 3 3 3 3 3 3 3 3 3
	2.4	<b>Rettungsggerät</b> Fangleine F-30-K	14 920	2	3

Einheit	Nr.	Material/Planungsbegriff	DIN	Soll	Quelle*)
	2.5	<b>Sanitäts- und Wiederbelebungsgesetz</b> Verbandskasten, VK	14 142	1	3
	2.6	<b>Beleuchtungs-, Signal- und Fernmeldegerät</b> Warndreieck Warnleuchte Winkerkelle, beleuchtet, beidseitig leuchtend (Stabwinker) Handscheinwerfer, Ex-100 mit Batterie und Lampen 2-m-Handfunksprechgerät nach TR BOS	14 642	2 2 1 1 2	3 3 3 3 3
	2.7	<b>Arbeitsgerät</b> Bindestrang, 2 m lang, 8 mm Durchmesser Motorsäge mit Verbrennungsmotor, Schwertlänge ≈ 400 mm Ersatzkette für Motorsäge		4 1 1	3 3 3
	2.8	<b>Handwerkszeug und Messgerät</b> Brechtstange, 700 mm Werkzeugkasten, 5-teilig, Stahl (Raumbedarf ≈ 500 x 220 x 200 mm) für Fahrgestellwerkzeug, Pumpenwerkzeug Feuerwehraxt FA Spaten, 850, Griffstiel CY 900 nach DIN 20 152 Steckschaufel 5 mit Schaufelstiel 1 300 nach DIN 20 51 Zugsäge mit zwei runden Griffen, Blattlänge 1 200 mm	14 853 14 881  14 900 20 127 20 121	1 1 1 1 2 1	3  3 3 3 3 3
	2.9	<b>Sondergerät/Bordausstattung, Zubehör</b> Doppelkanister, gefüllt mit 5 l Zwei-Takt-Gemisch und 2 l Kettenöl Unterlegkeil 480 Wagenheber	76 051-1	1 2 1	3 3 3

\*) Quelle:

- 1: Fahrzeuge/Ausstattung/Ausrüstung ist durch die Gemeinde bereitzustellen.
- 2: Fahrzeuge/Ausstattung/Ausrüstung ist durch die untere KatS-Behörde bereitzustellen.
- 3: Fahrzeuge/Ausstattung/Ausrüstung ist durch den Freistaat Sachsen bereitzustellen.